

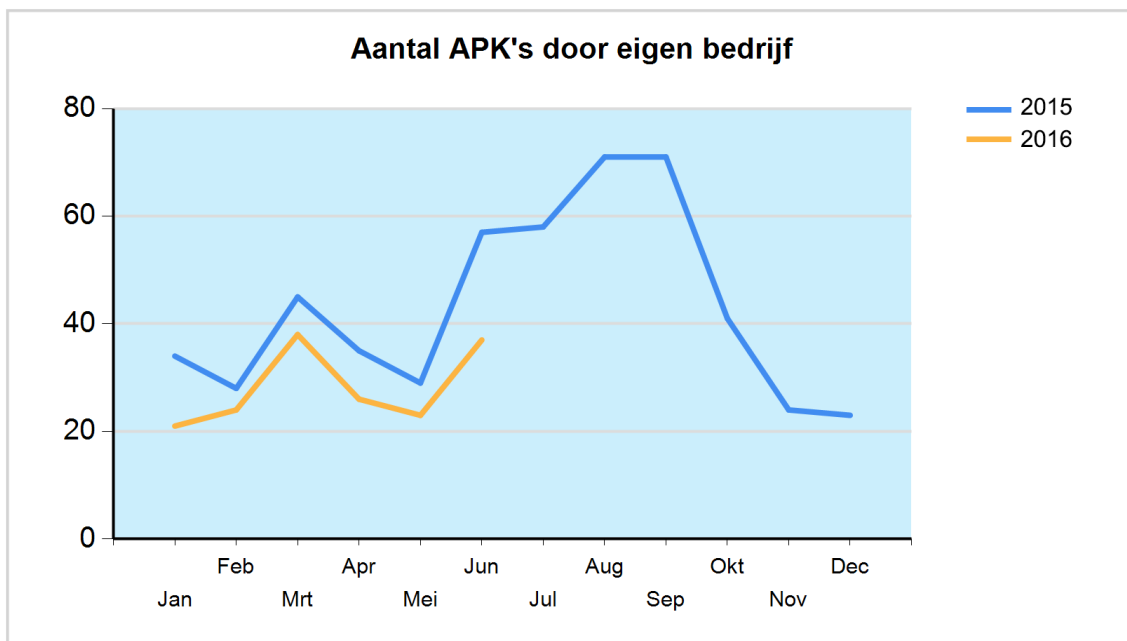


Aantal keuringen

37



57 (Jun 2015)

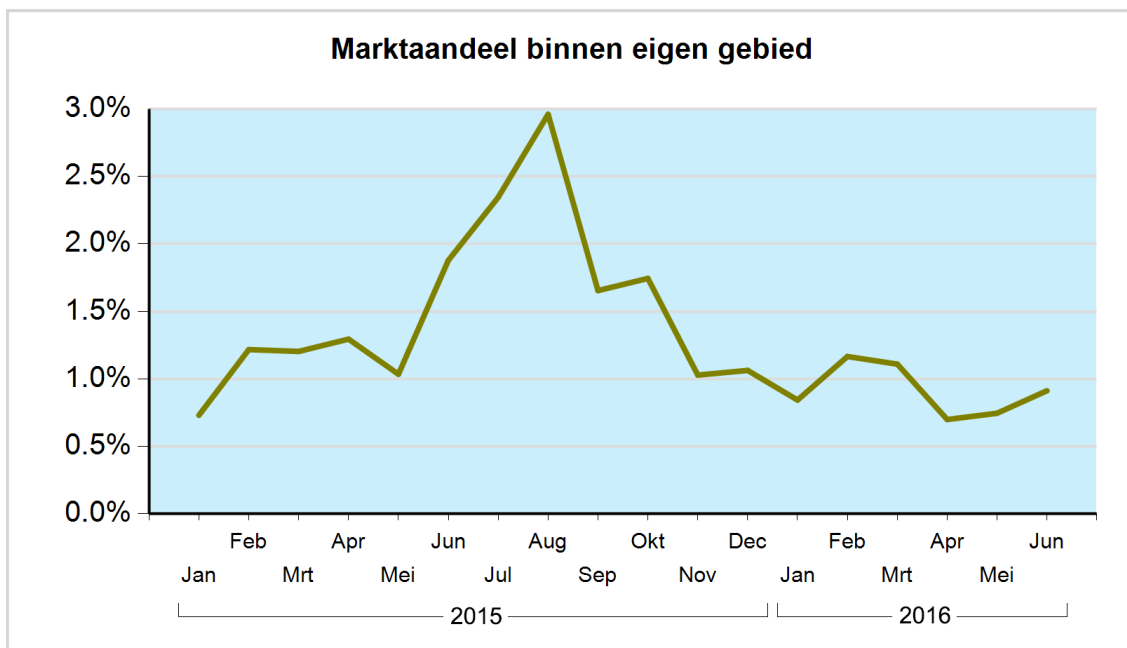


Marktaandeel

0,9%



0,7% (vorige maand)

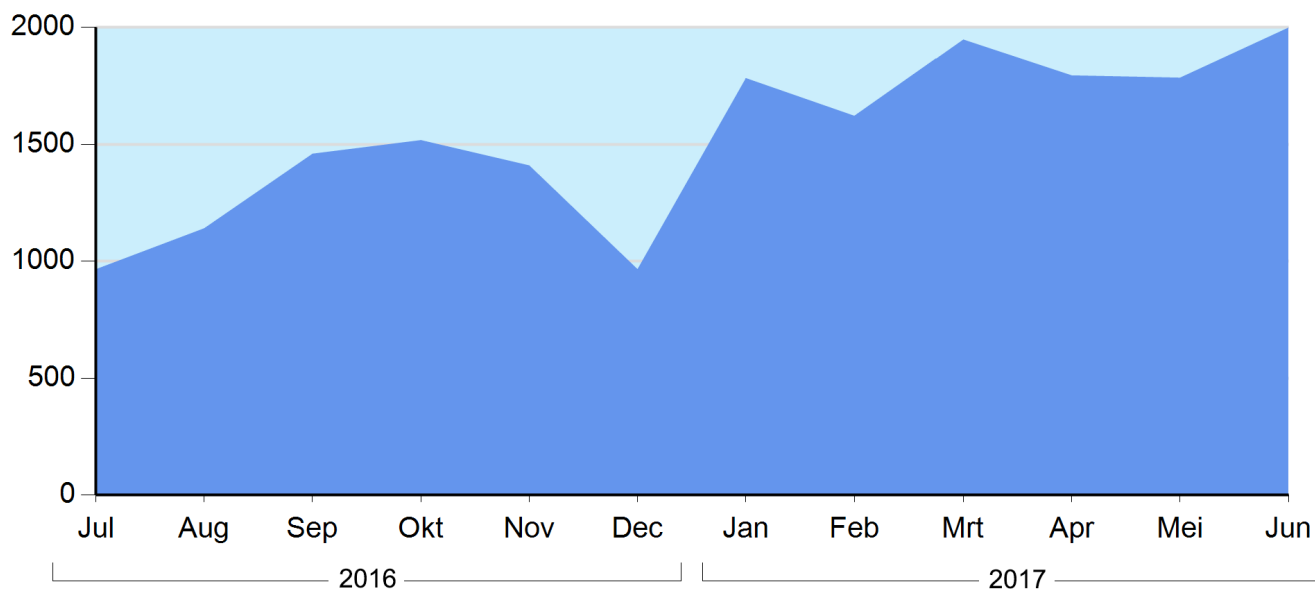


Aantal keuringen binnen eigen gebied per type bedrijf

	Keuringen afgelopen maand	% van totaal
Dealers	537	29%
Universele autobedrijven	1326	71%
Totaal in eigen gebied	1863	

**Marktaandeel eigen bedrijf per postcodegebied**

Postcode	Marktaandeel	Eigen bedrijf	Totaal aantal
1023	0,0%	0	129
1024	0,0%	0	340
1025	1,0%	1	100
1030	0,4%	1	271
1031	1,6%	4	250
1032	0,6%	1	159
1042	0,9%	3	335
1043	2,4%	2	82
1044	3,8%	4	104
1045	1,1%	1	93

Verwacht aantal APK's in eigen gebied

Het verwachte aantal APK's is berekend o.b.v. de APK-vervaldatum van alle voertuigen in eigen gebied

	2016						2017					
	Jul	Aug	Sep	Okt	Nov	Dec	Jan	Feb	Mrt	Apr	Mei	Jun
Gebied	965	1140	1459	1517	1409	965	1782	1621	1947	1794	1784	1998
Eigen Bedrijf	9	10	13	14	13	9	16	15	18	16	16	18

Verwachting voor eigen bedrijf is gebaseerd op het huidige marktaandeel